

10 CONSEILS

FONTAINE À EAU FILTRANTE



1



Assurez-vous de **transmettre à vos employés les bonnes pratiques d'utilisation** de la fontaine filtrante.

2



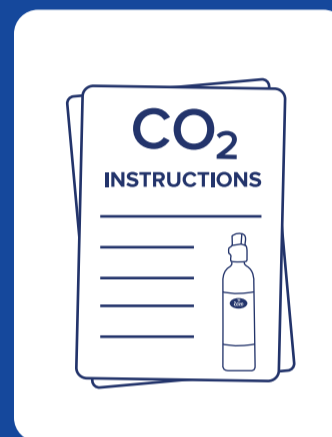
L'extérieur de la fontaine filtrante **doit être entretenu quotidiennement avec un produit nettoyant neutre**. Pour la sortie d'eau, préférez un produit nettoyant à usage alimentaire.

3



Le **bac trop-plein doit être vidé et nettoyé de façon quotidienne** avec un produit nettoyant classique.

4



Si votre fontaine filtrante est équipée de l'**option gaz**, veuillez **ne pas toucher à la cartouche de gaz**.

5



Pour des raisons de sécurité, **la fontaine filtrante ne peut pas être déplacée sans l'accord de Chateaud'eau**.

6



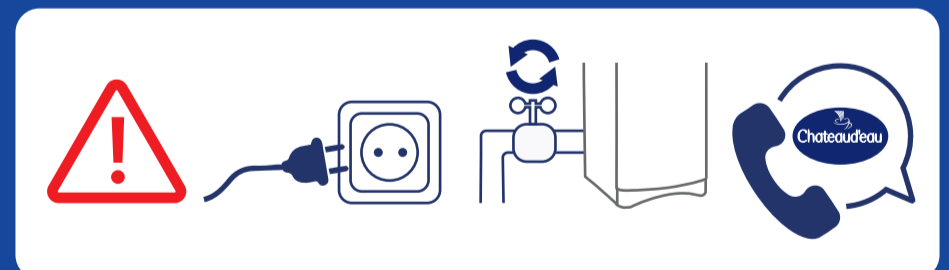
Si la fontaine filtrante **n'a pas été utilisée pendant plus de 2 jours**, laissez couler au moins **5L d'eau** avant utilisation.

7



Pour des raisons de qualité, nous recommandons **un entretien complémentaire en cas d'inactivité supérieure à 10 jours** (ex. fermeture d'entreprise). Veuillez contacter Chateaud'eau en cas de besoin.

8



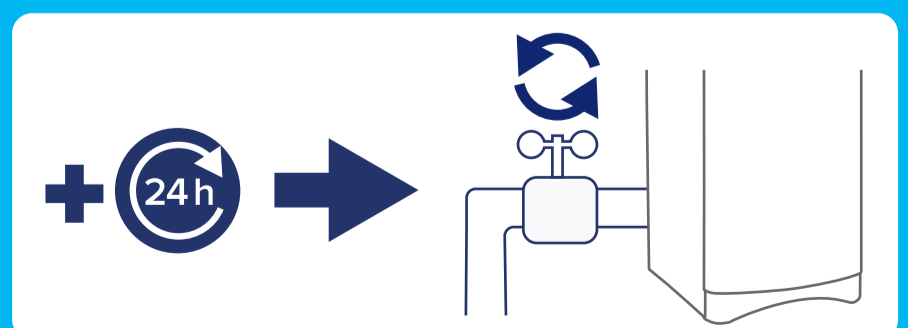
En cas de **message d'erreur**, veuillez débrancher votre fontaine, fermez le robinet d'eau principal et contactez Chateaud'eau.

9



Coupez l'alimentation de votre fontaine filtrante durant le week-end et la nuit pour réduire le gaspillage énergétique et aider à préserver la planète.

10



Veillez **fermer le robinet d'arrivée d'eau** si vous n'utilisez pas votre fontaine à eau pendant plus d'une journée.